



NMCR L

NATO MASTER CATALOG OF REFERENCES FOR LOGISTICS

Guide Rapide

NMCR L Web - Page d'accueil
Fonctionnalités de base

Sommaire

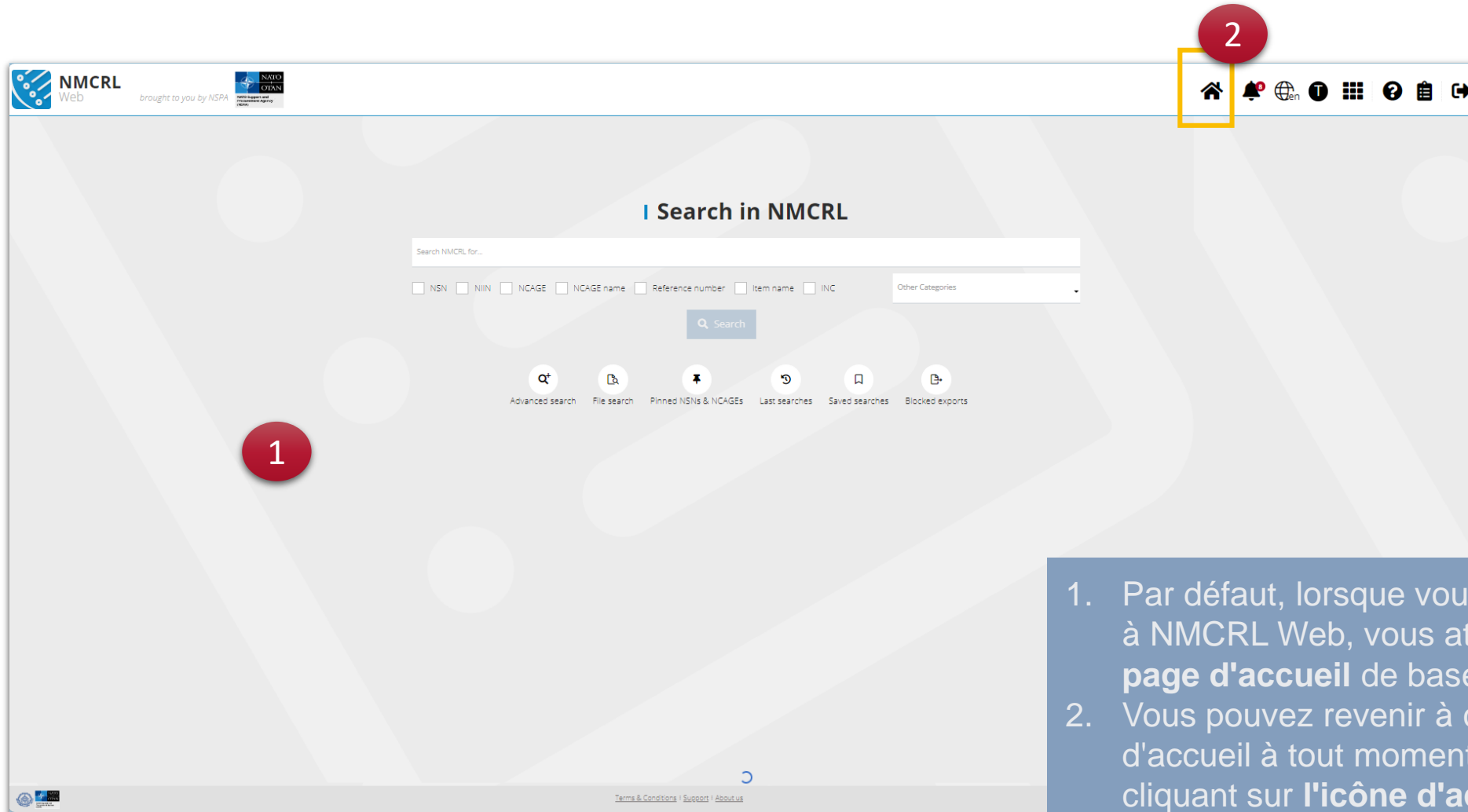
Merci d'utiliser le site Web NMCRL et, ce faisant, de soutenir les forces armées de l'OTAN et de ses Alliés.

Bienvenue sur NMCRL Web, le catalogue numéro un de l'approvisionnement en articles de défense.

Ce guide décrit comment naviguer dans NMCRL Web.



La page d'accueil de base du Web NMCRL



1. Par défaut, lorsque vous vous connectez à NMCRL Web, vous atterrissez sur la **page d'accueil** de base.
2. Vous pouvez revenir à cet écran d'accueil à tout moment, simplement en cliquant sur l'**icône d'accueil** en haut à droite de l'écran.

Il existe plusieurs façons de trouver ce dont vous avez besoin dans NMCRL Web:

1. La première : **la recherche globale**, via la barre de recherche, dans laquelle vous pouvez saisir n'importe quoi, des numéros de stocks OTAN aux noms d'articles.

2. Cochez l'une de ces cases si vous savez déjà quel type de données vous recherchez. Cela pourrait accélérer votre recherche.

Search in NMCRL

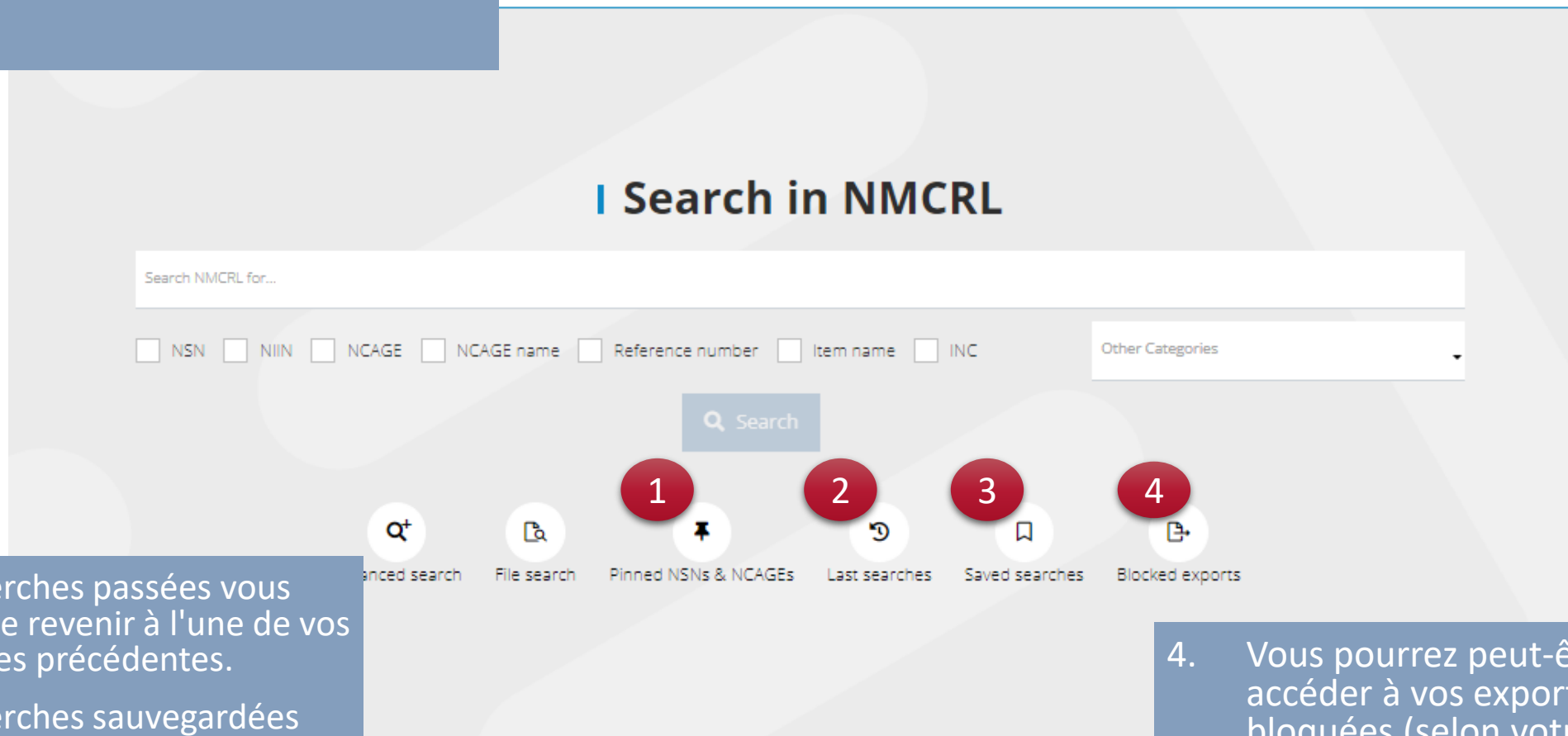
The screenshot shows the search interface for NMCRL. At the top, there is a search bar labeled "Search NMCRL for..." with a red circle containing the number "1" next to it. Below the search bar, there are several checkboxes for search criteria: "NSN", "NIIN", "NCAGE", "NCAGE name", "Reference number", "Item name", and "INC". A red circle with the number "2" is placed over the "NSN" checkbox. To the right of these checkboxes is a dropdown menu labeled "Other Categories". Below the search bar and checkboxes is a blue "Search" button with a magnifying glass icon. Below the search button, there are six circular icons representing different search options: "Advanced search" (with a plus sign), "File search" (with a document icon), "Pinned NSNs & NCAGEs" (with a pushpin icon), "Last searches" (with a circular arrow icon), "Saved searches" (with a bookmark icon), and "Blocked exports" (with a document and minus icon). A red circle with the number "3" is placed over the "Advanced search" icon, and a red circle with the number "4" is placed over the "File search" icon.

3. Avec la recherche avancée, vous pouvez être aussi précis que possible dans votre recherche, y compris rechercher une **correspondance exacte**.

4. La recherche de fichiers, où vous pouvez entrer vos données existantes depuis un fichier CSV.

Les données que vous trouvez lors de vos recherches peuvent être trouvées en multiples :

1. C'est ici que vous trouverez tous les NSN ou NCAGE précédemment épinglés

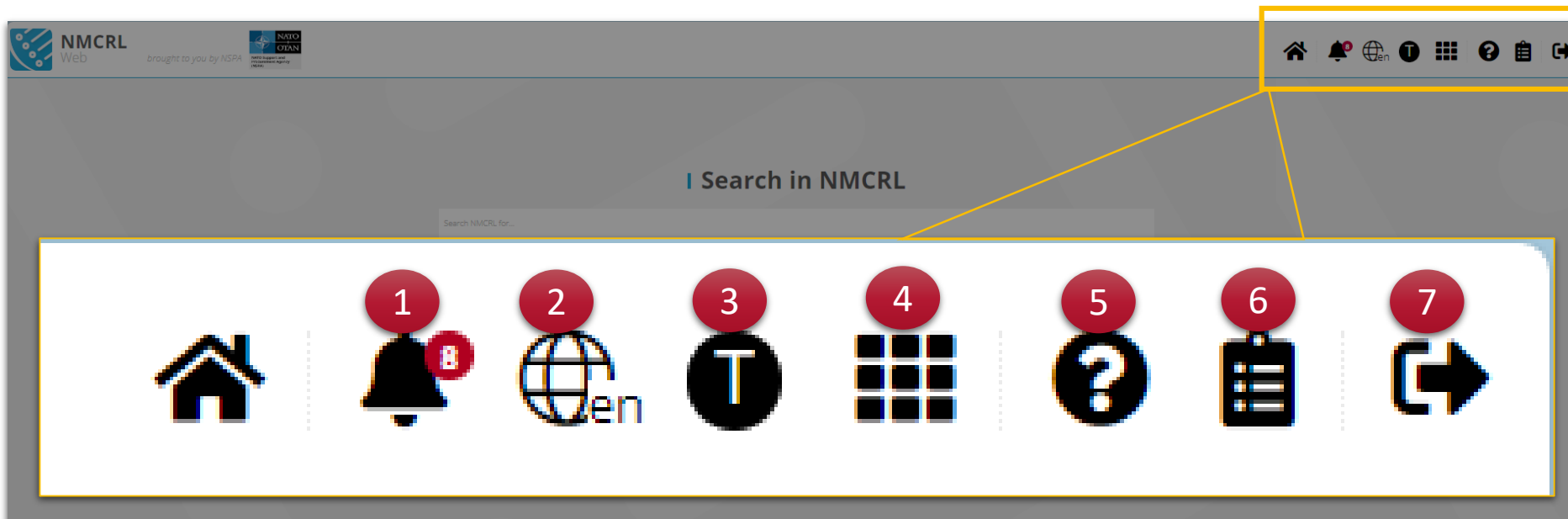


2. Les recherches passées vous permet de revenir à l'une de vos recherches précédentes.

3. Les recherches sauvegardées peuvent être trouvées ici.

4. Vous pourrez peut-être accéder à vos exports bloqués (selon votre abonnement).

The NMCRL upper right menu



À côté du bouton de la page d'accueil, vous trouverez :

1. Le **centre de notification**, répertoriant tous les messages, mises à jour et actualités dont vous devez être informé
2. Vous pouvez **changer la langue** de l'interface à tout moment en cliquant sur le globe
3. Dans **votre profil**, vous pouvez voir votre NCAGE, votre numéro d'abonnement et son expiration mais également ajuster certains paramètres de base.
4. Le menu « grille » est là pour vous permettre de vous montrer ou de naviguer vers **d'autres applications SOC**.
5. Accès direct au **centre d'aide**
6. Si vous souhaitez savoir sur quoi nous travaillons, vous pouvez accéder à la liste **des dernières améliorations**
7. Bouton de **déconnexion**. Vous serez redirigé vers le site Web du NMCRL.



Toujours besoin d'aide ?

- Tutoriels NMCRL in [English](#) – En [Français](#)
- FAQ in [English](#) – In [Français](#)
- NMCRL Support (support technique): nmcrl-help@nspa.nato.int
- NMCRL Abonnements (et renouvellements): nmcrl@nspa.nato.int